






## FICHA TÉCNICA

Referencias: 14008165; 14008166

Llave de vaso de 1/2" | Fabricada en acero al cromo vanadio de alta calidad | Con punta larga Pozidriv 3



1/2"

Ref	M			
1400 8165	PZ-2	1/2"	1	✓
1400 8166	PZ-3	1/2"	1	✓

Llave de vaso de 1/2" con punta larga Pozidrive.

Fabricada en acero al cromo vanadio de alta dureza y buena resistencia al desgaste. Este tipo de llave de alta resistencia es excelente para aumentar la potencia de rotación.

Se puede ajustar, cambiar y soltar rápidamente. Se puede utilizar para bricolaje doméstico, carpintería, mantenimiento mecánico, etc.

Es adecuada para taladros eléctricos, neumáticos y otras herramientas. Disponible en diferentes medidas.