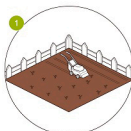
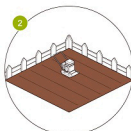


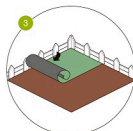
Pasos para la instalación en el exterior:



1 Retire las hierbas y aplique herbicida



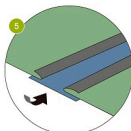
2 Compacte el terreno



3 Extienda el rollo de césped



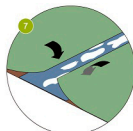
4 Recorte los bordes



5 Doble los bordes recortados; coloque cinta adhesiva de unión debajo de los bordes.



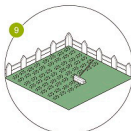
6 Aplique pegamento en la cinta adhesiva de unión



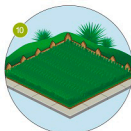
7 Deje secar el pegamento de forma natural; coloque los bordes



8 Pise las juntas y los bordes.



9 Esparza y nivele la arena de sílice



10 ¡Listo!

Colocación en interiores:

sólo necesita colocar el rollo de césped en las zonas de interior que más le gusten.