



## FICHA TÉCNICA


**Artículo :** 1100 2015, 1100 2016, 1100 2017 MOD. BENZ  
CHAQUETA DE TRABAJO

### Especificaciones técnicas


Composición: 40% Poliéster / 60% Algodón - 280 g/m2.  
Cintura ajustable y flexible.  
Costura de refuerzo en varias partes, que protege del roce.  
2 Bolsillos laterales y 2 bolsillos en el pecho con cremallera.  
Bolsillo portaherramientas.  
Apertura de cremallera.  
Cuello Alto.  
Puños elásticos con Botón.




### Gris/Negro

Ref	
1100 2015-XS	XS
1100 2015-S	S
1100 2015-M	M
1100 2015-L	L
1100 2015-XL	XL
1100 2015-XXL	XXL
1100 2015-XXXL	XXXL

### Beis/Negro

Ref	
1100 2016-XS	XS
1100 2016-S	S
1100 2016-M	M
1100 2016-L	L
1100 2016-XL	XL
1100 2016-XXL	XXL
1100 2016-XXXL	XXXL

### Blanco/Negro

Ref	
1100 2017-XS	XS
1100 2017-S	S
1100 2017-M	M
1100 2017-L	L
1100 2017-XL	XL
1100 2017-XXL	XXL
1100 2017-XXXL	XXXL

