



MANUAL

Artículo : 3100 1002
BOMBA DE ENGRASE PROFESIONAL



Carga a granel, por aspiración y con cartucho sistema antideslizante, con purgador.
Empuñadura de PVC ergonómica. Pared de aluminio reforzado de 1,2mm.



1. Desenroscar la cabeza



2. Presionar el botón de desbloqueo y tirar del émbolo



3. Llenar mediante succión



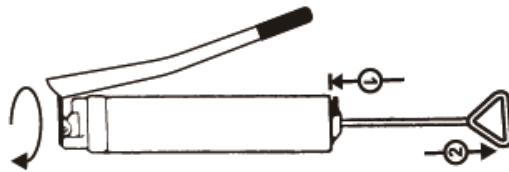
4. Carga por el tapón de llenado



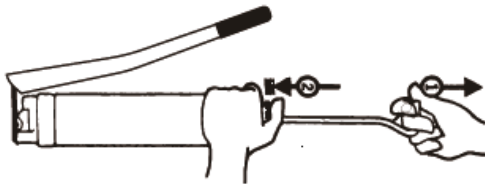
Carga del cartucho



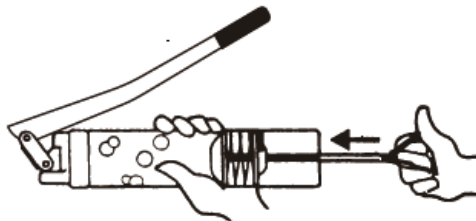
Carga manual



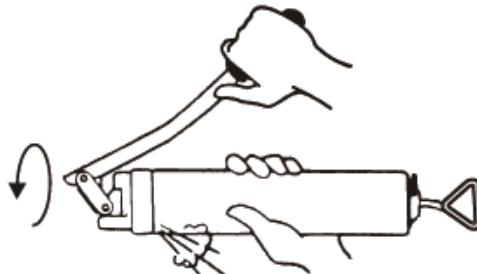
Desenrosque la cabeza girando la misma. Presione la palanca de desbloqueo y tire del émbolo.



Mientras tira del émbolo, presione la palanca de bloqueo para desactivarlo.



Empuje el émbolo hacia el interior del tubo forzando la salida del aire.



Una vez liberado el aire del interior, apriete con fuerza la cabeza. Trabaje utilizando el brazo de accionamiento.