

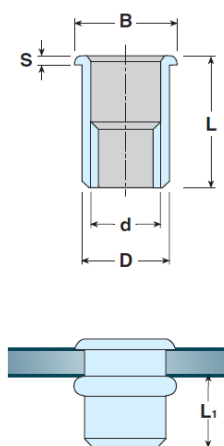




# FICHA TÉCNICA

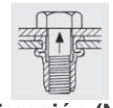
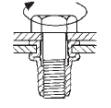
**Artículo :** 0750 0103, 0104, 0105, 0106, 0108, 0110  
**TUERCA REMACHABLE, ANCHA**



**Material:** Acero zincado C4C



d 6H	D mm	B mm	S mm	 mm	 mm	L <sub>1</sub> mm	L mm	Artículo
M3	4,9	7	0,8	5	0,3÷1,8 1,8÷3,0	4,2÷4,6	9 10,5	0750 0103
M4	5,9	9	1	6	0,3÷2,5 2,5÷4,0	5,5÷6,0	11 13	0750 0104
M5	6,9	10	1,2	7	0,5÷3,0 3,0÷5,0	7,2÷7,7	13 15,5	0750 0105
M6	8,9	12	1,5	9	0,5÷2,3 2,3÷4,0 4,0÷6,0	7,6÷8,2	14,5 16 17,5	0750 0106
M8	10,9	15	1,5	11	0,8÷3,5 3,5÷6,0	9,5÷10,1	17,5 20	0750 0108
M10	11,9	16	1,7	12	1,0÷3,5 3,5÷6,0	10,7÷11,5	19 22	0750 0110

d	 Tracción (N)	 Apriete máximo (Nm)
	Acero	Acero
M3	4.000	1,20
M4	6.000	3,80
M5	10.000	6,00
M6	15.000	11,50
M8	22.500	22,00
M10	26.000	37,00